

Datum inzage rapport: 21-03-2019 17:03

TEST Bedrijfscontrole uitgebreid - Nederland - Kredietrapport aanvragen

## Algemeen

|                            |   |
|----------------------------|---|
| <b>Bedrijfsnaam</b>        | Agglo-Bouw Voorbeeld B.V.   |
| <b>Telefoonnummer</b>      | 0174-685002   |
| <b>BTW-nummer</b>          | NL123454111B01  |
| <b>Bedrijfsvorm</b>        | Naamloze vennootschap, gewone structuur sinds 05 dec 2007   |
| <b>KvK nummer</b>          | 27654321  |
| <b>Branche code</b>        | 1622  |
| <b>Jaar van oprichting</b> | 1993  |
| <b>Jaar van oprichting</b> | 25-03-1993  |
| <b>Status</b>              | Actief  |
| <b>Website</b>             | www.agglobouw.nl  |
| <b>Straat</b>              | 's-Gravensandseweg 274  |
| <b>Adres</b>               | 3151 TW Hoek van Holland  |
| <b>Land</b>                | Nederland   |
| <b>Over de branche</b>     | Instructiescholen, -kampen en -diensten<br>Maatschappelijke individuele- en gezinsdiensten<br>Amateurtheatergezelschap<br>Overig sport- en recreatieonderwijs<br>Maatschappelijk werk<br>Kunstzinnige vorming van amateurs (geen dansscholen) |
| <b>Aantal medewerkers</b>  |   |
| <b>Handelsnamen</b>        | Agglo Projectontwikkeling,  |

## BTW-nummer controle

|                       |                           |
|-----------------------|---------------------------|
| <b>Geldigheid BTW</b> | Geldig                    |
| <b>Bedrijfsnaam</b>   | Agglo-Bouw Voorbeeld B.V. |
| <b>BTW-nummer</b>     | NL123454111B01            |
| <b>Adres</b>          | 3151 TW Hoek van Holland  |



## Aanvullende informatie risicoring

Jaar van oprichting: statistisch gezien zijn er lage continuïteitsverwachtingen.

Het netto eigen vermogen is gedaald ten opzichte van de vorige balans

Dit bedrijf heeft een moedermaatschappij of aansprakelijkheidsnemer met een eigen/groepsvermogen van 810.733

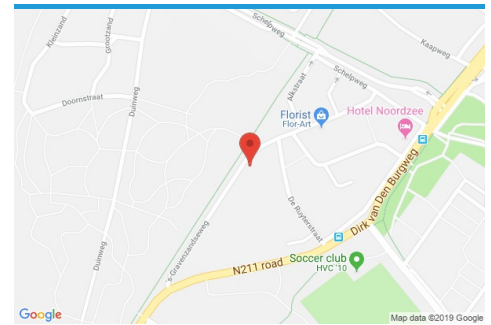
Het bedrijf betaalt een deel van haar facturen met een sterke vertraging

Dit bedrijf heeft een totale schuld die hoger ligt dan gemiddeld tov bedrijven in dezelfde sector met een vergelijkbare omvang.

## Kredietinformatie

|                               |          |
|-------------------------------|----------|
| <b>Status</b>                 | Actief   |
| <b>Kredietadvies</b>          | € 0      |
| <b>Eigen vermogen</b>         | € -24821 |
| <b>Liquide middelen</b>       | € 7376   |
| <b>Aanvullende informatie</b> |          |

## Locatie



## Risicoring 4/4



**3****Faillissementenscore**  
Hoog risico 3/100

70 tot 100

30 tot 70

0 tot 30

Laag risico

Gemiddeld risico

Verhoogd risico

**?****Betaaltermijn**  
Geen betaalervaringen  
beschikbaar

+30 voor betaaltermijn

0 op betaaltermijn

-15 na betaaltermijn

-30 na betaaltermijn

-60na betaaltermijn

-90 na betaaltermijn

-120na betaaltermijn

Zeer goede betaler

Goede betaler

Bovengemiddelde betaler

Gemiddelde betaler

Ondergemiddelde betaler

Slechte betaler

Zeer slechte betaler

**N****Financiële sterkte**  
Negatief netto eigen vermogen**Netto eigen vermogen****Volgestort kapitaal**

5A: 50M- hoger

4A: 25-50M

3A: 10-25M

2A: 2-10M

1A: 1-2M

A: 500-1M

B: 300-500K

C: 150-300K

D: 100-150K

E: 50-100K

F: 25-50K

G: 10-25K

H: 0-10K

5AA: 50M- hoger

4AA: 25-50M

3AA: 10-25M

2AA: 2-10M

1AA: 1-2M

AA: 500-1M

BB: 300-500K

CC: 150-300K

DD: 100-150K

EE: 50-100K

FF: 25-50K

GG: 10-25K

HH: 0-10K

O: Cijfers niet beschikbaar


NB: Nieuw bedrijf bestaat korter dan 12 maanden

N: Negatief netto eigen vermogen

NQ: Niet meer actief

**Moederbedrijf**

| Bedrijfsnaam               |            |
|----------------------------|------------|
| Dummy Test Subject 07 B.V. | Nederland  |
| Oprichtingsdatum           | 06-12-2007 |
| Financiële sterkte         | 10-25K     |

**2** Laag 2/4**Aandelen verhouding**

- Dummy Test Subject 07 B.V. 100.0%

**Directeur**

|            |                        |  |
|------------|------------------------|--|
| Jan Jansen | Bevoegd Functionaris   |  |
| Vanaf      | 05-2015                |  |
| Straat     | 's-Gravensandseweg 274 |  |
| Postcode   | 3151 TW                |  |
| Plaats     | Hoek van Holland       |  |
| Land       | Nederland              |  |

**Locatie**

|              |              |                         |  |
|--------------|--------------|-------------------------|--|
| Jan janseren | Directeur    | Alleen tekeningsbevoegd |  |
| Vanaf        | 12-2007      |                         |  |
| Straat       | Parkhaven 20 |                         |  |
| Postcode     | 3016 GM      |                         |  |
| Plaats       | Rotterdam    |                         |  |
| Land         | Nederland    |                         |  |

**Locatie**

## Dochterbedrijf

### Voorbeeld B.V.

|                    |                         |
|--------------------|-------------------------|
| Branche            | Betonblokken en -stenen |
| Land               | Nederland               |
| Start datum        | 2004                    |
| Aandelenpercentage | 100.0%                  |

### Voorbeeld holding

|                    |               |
|--------------------|---------------|
| Branche            | Beheerfondsen |
| Land               | Nederland     |
| Start datum        | 2016          |
| Aandelenpercentage | 100.0%        |

## Voormalig dochter bedrijf

### Voorbeeld maatschap

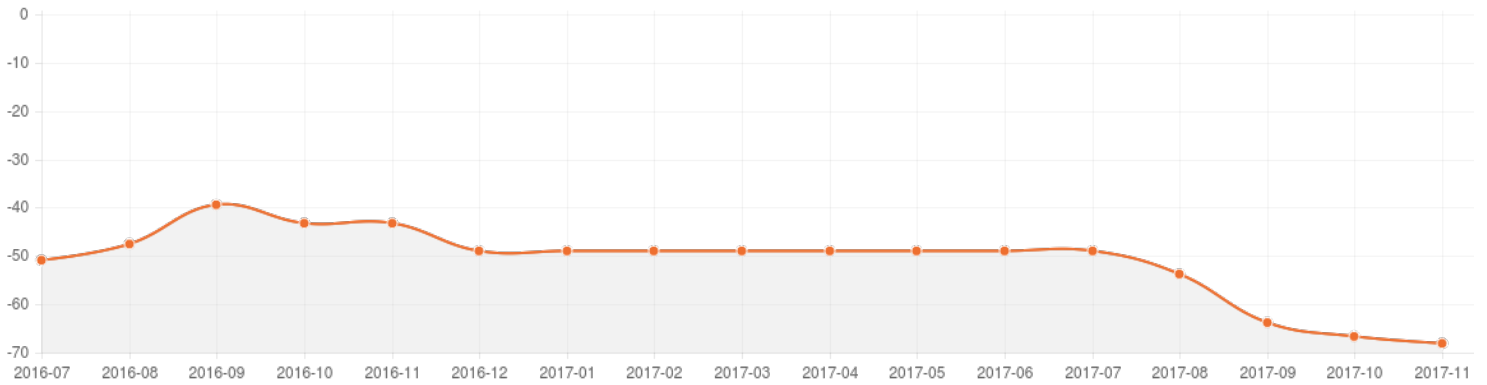
### Voorbeeld maatschap 2

### Voorbeeld holding 2

### Voorbeeld V.O.F.

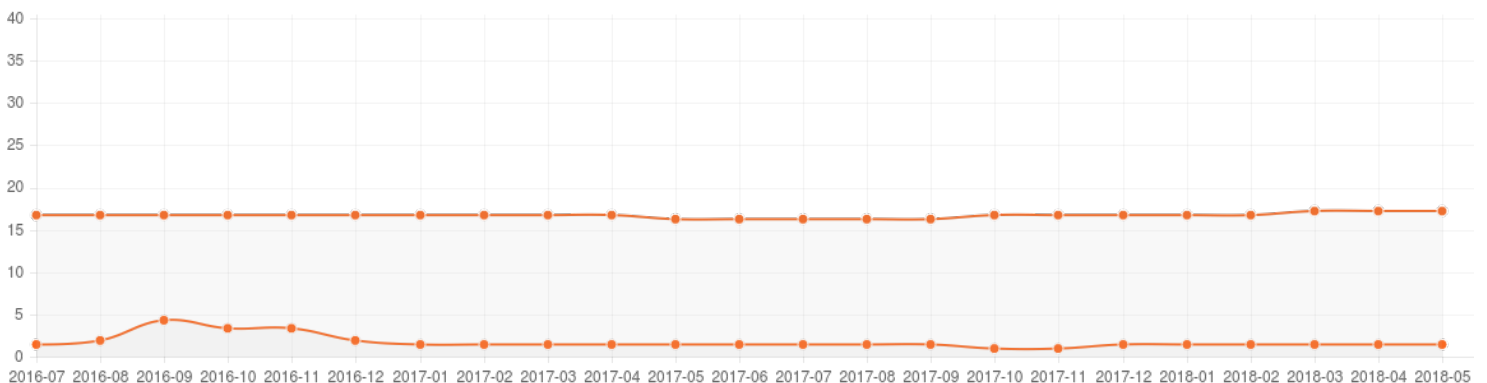
## Betaalgedrag

|                           |     |
|---------------------------|-----|
| ● Betaalgedrag            | -66 |
| ● Betaalgedrag in branche | 0   |



## Faillissementenscore

|                                   |    |
|-----------------------------------|----|
| ● Faillissementenscore            | 3  |
| ● Faillissementenscore in branche | 36 |



## Informatie uit de Insolventie database

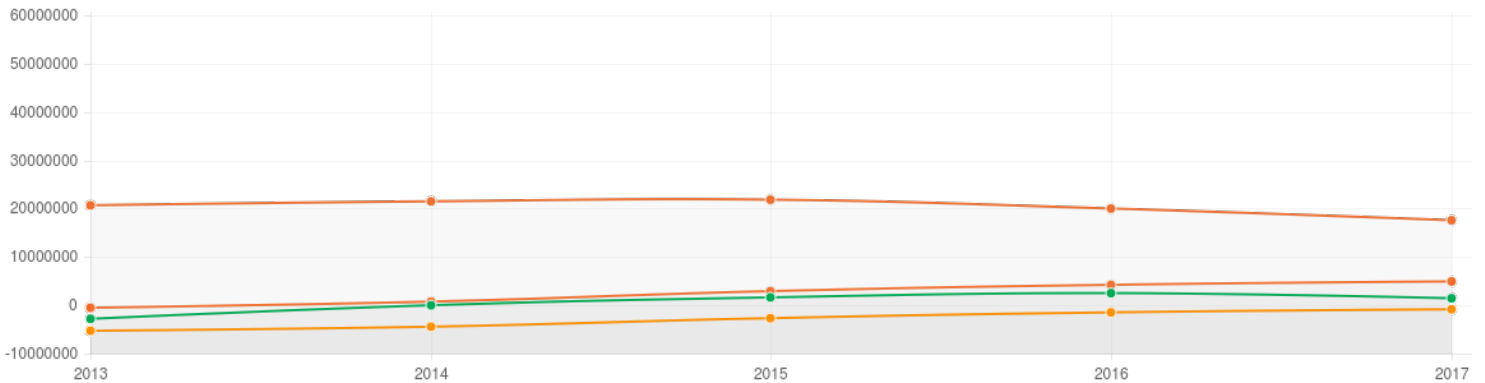
● Bedrijfsnaam Geen registraties in database

● Adres Geen registraties in database



### Samenvatting balans

| Activa                  | 2013     | 2014     | 2015     | 2016     | 2017     |         |
|-------------------------|----------|----------|----------|----------|----------|---------|
| ● Eigen vermogen        | 8318000  | 10792000 | 14962000 | 17501000 | 18844000 | 7.7% ↑  |
| ● Totaal activa         | 49260000 | 50836000 | 51500000 | 47964000 | 43289000 | 9.7% ↑  |
| ● Werkkapitaal          | 3908000  | 9322000  | 12460000 | 14171000 | 12120000 | 14.5% ↑ |
| ● Netto verlies / Winst | -858000  | 762000   | 4170000  | 6482000  | 7706000  | 18.9% ↑ |



### Balansdata

| Activa                            | 2013     | 2014     | 2015     | 2016     | 2017     |          |
|-----------------------------------|----------|----------|----------|----------|----------|----------|
| <b>Vlottende activa</b>           |          |          |          |          |          |          |
| Totaal voorraden                  | 1442000  | 1552000  | 1458000  | 1355000  | 1258000  | -7.2% ↓  |
| Liquide middelen                  | 4250000  | 4750000  | 5215000  | 2154000  | 2214000  | 2.8% ↑   |
| Tegoeden van gelieerde bedrijven  | 1942000  | 1826000  | 1811000  | 2500000  | 1200000  | -52% ↓   |
| Som der vlottende activa          | 34067000 | 34885000 | 36028000 | 31624000 | 26949000 | -14.8% ↓ |
| Totaal vorderingen                | 28375000 | 28583000 | 29355000 | 28115000 | 23477000 | -16.5% ↓ |
| Debiteuren                        | 14835000 | 14999000 | 15003000 | 12500000 | 10125000 | -19% ↓   |
| Overige vorderingen               | 11598000 | 11758000 | 12541000 | 13115000 | 12152000 | -7.3% ↓  |
| <b>Vaste activa</b>               |          |          |          |          |          |          |
| Immateriële vaste activa          | 5725000  | 5766000  | 5358000  | 6211000  | 6211000  | 0% ↑     |
| Terrein en gebouwen               | 6899000  | 7159000  | 7042000  | 7042000  | 7038000  | -0.1% ↓  |
| Machines en materieel             | 261000   | 249000   | 271000   | 281000   | 281000   | 0% ↑     |
| Totaal financiële vaste activa    | 2201000  | 2666000  | 2666000  | 2666000  | 2666000  | 0% ↑     |
| Totaal materiële vaste activa     | 7267000  | 7519000  | 7448000  | 7463000  | 7463000  | 0% ↑     |
| Som der vaste activa              | 15193000 | 15951000 | 15472000 | 16340000 | 16340000 | 0% ↑     |
| Totaal immateriële vaste activa   | 5725000  | 5766000  | 5358000  | 6211000  | 6211000  | 0% ↑     |
| Aandelen in Groepsbedrijven       | 2201000  | 2666000  | 2666000  | 2666000  | 2666000  | 0% ↑     |
| Overige vaste operationele activa | 107000   | 111000   | 135000   | 140000   | 144000   | 2.9% ↑   |

| Passiva                                       | 2013     | 2014     | 2015     | 2016     | 2017     |          |
|---|----------|----------|----------|----------|----------|----------|
| <b>Kortlopende verplichtingen</b>             |          |          |          |          |          |          |
| Schulden aan leveranciers en handelskredieten | 15355000 | 17562000 | 15973000 | 12588000 | 11442000 | -9.1% ↓  |
| Totaal vlottende passiva                      | 30159000 | 25563000 | 23568000 | 17453000 | 14829000 | -15% ↓   |
| Openstaande crediteuren                       | 15355000 | 17562000 | 15973000 | 12588000 | 11442000 | -9.1% ↓  |
| Belastingen                                   | 4155000  | 8001000  | 7595000  | 4865000  | 3387000  | -30.4% ↓ |
| Overige passiva                               | 40942000 | 40044000 | 36538000 | 30463000 | 24445000 | -19.8% ↓ |
| <b>Langlopende verplichtingen</b>             |          |          |          |          |          |          |
| Hypotheken/leningen                           | 9660000  | 12227000 | 12227000 | 11588000 | 8511000  | -26.6% ↓ |
| Totaal schulden lange termijn                 | 9361000  | 12924000 | 11548000 | 11588000 | 8511000  | -26.6% ↓ |
| Achtergestelde leningen                       | 1422000  | 1557000  | 1422000  | 1422000  | 1105000  | -22.3% ↓ |
| <b>Vermogen</b>                               |          |          |          |          |          |          |
| Eigen vermogen                                | 8318000  | 10792000 | 14962000 | 17501000 | 18844000 | 7.7% ↑   |
| Gestort en opgevraagd kapitaal                | 12000    | 12000    | 12000    | 12000    | 12000    | 0% ↑     |
| Totaal wettelijke en statutaire reserves      | 5040000  | 5040000  | 5426000  | 6235000  | 6284000  | 0.8% ↑   |
| Overige reserves                              | 4124000  | 5740000  | 9524000  | 11254000 | 12548000 | 11.5% ↑  |